

PROVISO



Erste Ergebnisse FP7-SESH-2007-1

Mag. Verena Postl – PROVISO

Überblick: Struktur RP7

7. Forschungsrahmenprogramm

Zusammenarbeit 32.413 M€	Gesundheit	6.100 M€	Ideen 7.510 M€	Menschen 4.750 M€	Kapazitäten 4.097 M€	Forschungsinfrastrukturen	1.715 M€
	Lebensmittel, Landwirtschaft, Biotechnologien und Fischerei	1.935 M€				Forschung zugunsten von KMU	1.336 M€
	Informations- und Kommunikationstechnologie	9.050 M€				Wissensorientierte Regionen	126 M€
	Nano, Werkstoffe und Produktionstechnologien	3.475 M€				Forschungspotenzial	340 M€
	Energie	2.350 M€				Wissenschaft in der Gesellschaft	330 M€
	Umwelt (inkl. Klimaforschung)	1.890 M€				Kohärente Entwicklung forschungspolitischer Konzepte	70 M€
	Verkehr (inkl. Luftfahrt)	4.160 M€				Internationale Zusammenarbeit	180 M€
	Wirtschafts-, Sozial und Geisteswissenschaften	623 M€					
	Weltraum	1.430 M€					
	Sicherheit	1.400 M€					

Gemeinsame Forschungsstellen (GFS) 1.751 M€

EURATOM

Fusionsforschung (inkl. ITER) 1.947 M€	Kernspaltung und Strahlenschutz 287 M€
---	---

GFS nuklear 517 M€

FP7-SSH-2007-1

Programm: **Socio-economic Sciences and Humanities**

Ausschreibung: **FP7-SSH-2007-1**

Instrumente: **CP-FP, CP-IP
CSA-CA, CSA-SA
BSG-CSO**

Deadline 1: **10. Mai 2007**

Deadline 2: **29. November 2007**

Budget: **128,5 Millionen Euro**

Deadlines

Activity	Area	1. Deadline	2. Deadline
Growth, employment and competitiveness in a knowledge society	1.1	X	X
	1.2	X	X
	1.3		X
Combining economic, social and environmental objectives in a European	2.1	X	X
	2.2	X	X
Major trends in society and their implications	3.1	X	
	3.2	X	
	3.3	X	
Europe in the World	4.1	X	X
	4.2	X	
	4.3		X
The citizen in the European Union	5.1	X	X
	5.2	X	
Socio-economic and scientific indicators	6.1	X	
	6.2	X	
	6.3	X	
	6.4	X	
Foresight activities	7.4		X
Strategic activities	7.6	X	

- CP-IP Collaborative research projects
(large-scale integrating projects)
- CP-FP Collaborative research projects
(small- or medium-scale focused projects)
- CSA-CA Coordination and Support actions (coordinating)
- CSA-SA Coordination and Support actions (supporting)
- BSG Research for the benefit of specific groups

- Growth, employment and competitiveness in a knowledge society: the European case
- Combining economic, social and environmental objectives in a European perspective: paths towards sustainable development
- Major trends in society and their implications
- Europe in the World
- The citizen in the European Union
- Socio-economic and scientific indicators
- Foresight activities
- Strategic Activities

- Growth, employment and competitiveness in a knowledge society: the European case
 - Changing role of knowledge throughout the economy*
 - Structural changes in the European knowledge economy and society*
 - Strengthening policy coherence and coordination in Europe*
- Combining economic, social and environmental objectives in a European perspective: paths towards sustainable development
 - Socio-economic development trajectories*
 - Regional, territorial and social cohesion*
- Major trends in society and their implications
 - Demographic changes*
 - Societal trends and lifestyles*
 - Cultural interactions in an international perspective*
- Europe in the World
 - Interactions and interdependences between world regions and their implications*
 - Conflicts, peace and human rights*
 - Europe's changing role in the world*
- The citizen in the European Union
 - Participation and citizenship in Europe*
 - Diversities and commonalities in Europe*
- Socio-economic and scientific indicators
 - How indicators are used in policy?*
 - Developing better indicators for policy*
 - Provision of underlying Use of indicators and related approaches for the evaluation of research policies and programmes*
- Foresight activities
 - Research, research policy and interrelations with other policy areas*
 - The Future Dynamics of Key S&T Actors in Europe*
 - Blue Sky Research on Emerging Issues Affecting European S&T*
 - Mutual Learning and Cooperation*
- Strategic Activities

Überblick Österreich & Gesamt

FP7-SESH-2007-1

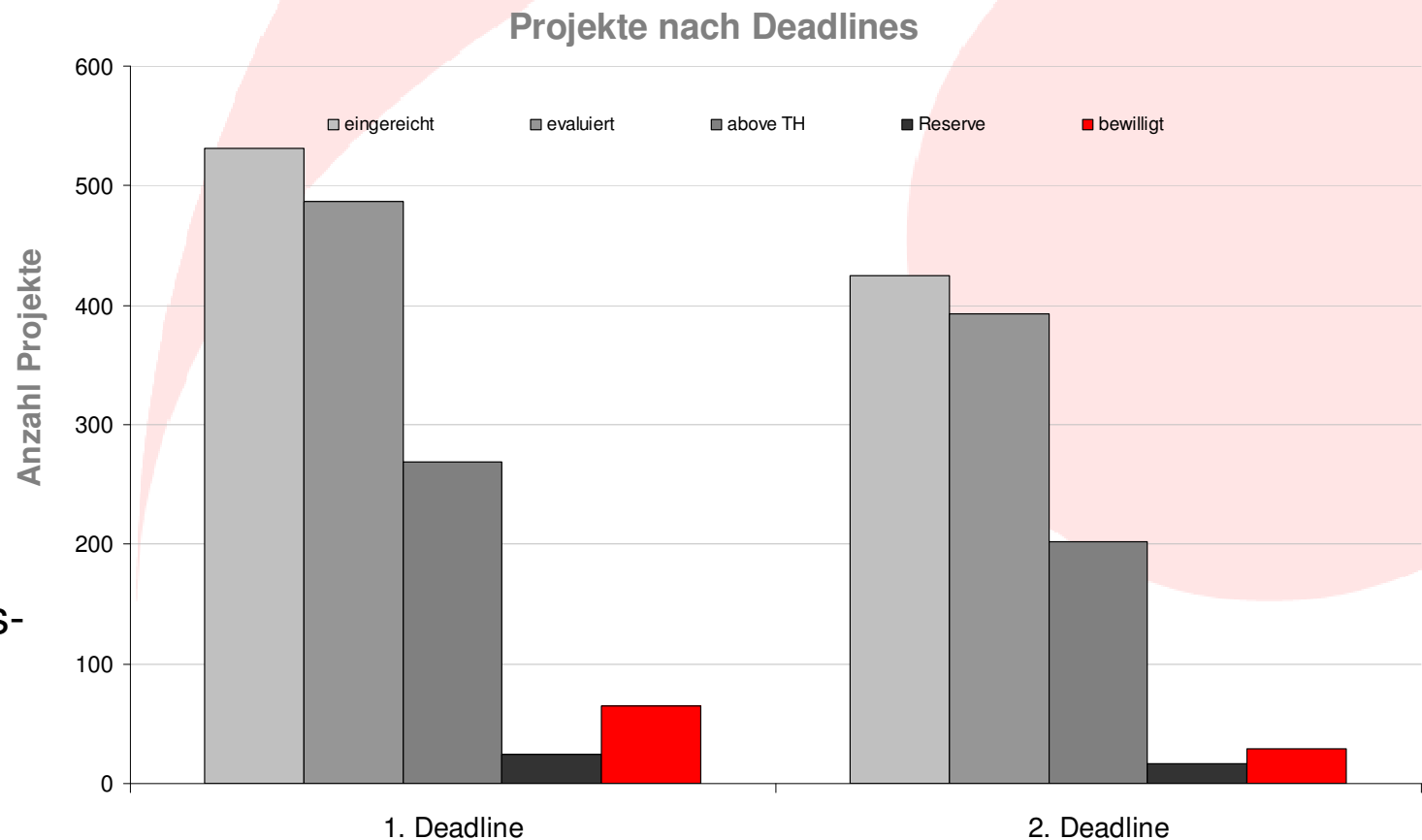
Österreich	1. Deadline			2. Deadline		
	evaluiert	bewilligt	Bewilligungsquote	evaluiert	bewilligt	Bewilligungsquote
Projekte mit AT-Beteiligung	103	15	14,6%	90	6	6,7%
AT-Beteiligungen	118	16	13,6%	114	7	6,1%
AT-KoordinatorInnen	17	4	23,5%	20	2	10,0%

Gesamt	1. Deadline			2. Deadline		
	evaluiert	bewilligt	Bewilligungsquote	evaluiert	bewilligt	Bewilligungsquote
Projekte Gesamt	487	65	13,3%	393	29	7,4%
Beteiligungen Gesamt	3738	543	14,5%	3288	240	7,3%
KoordinatorInnen Gesamt	487	65	13,3%	393	29	7,4%

PROJEKTE

FP7-SESH-2007-1

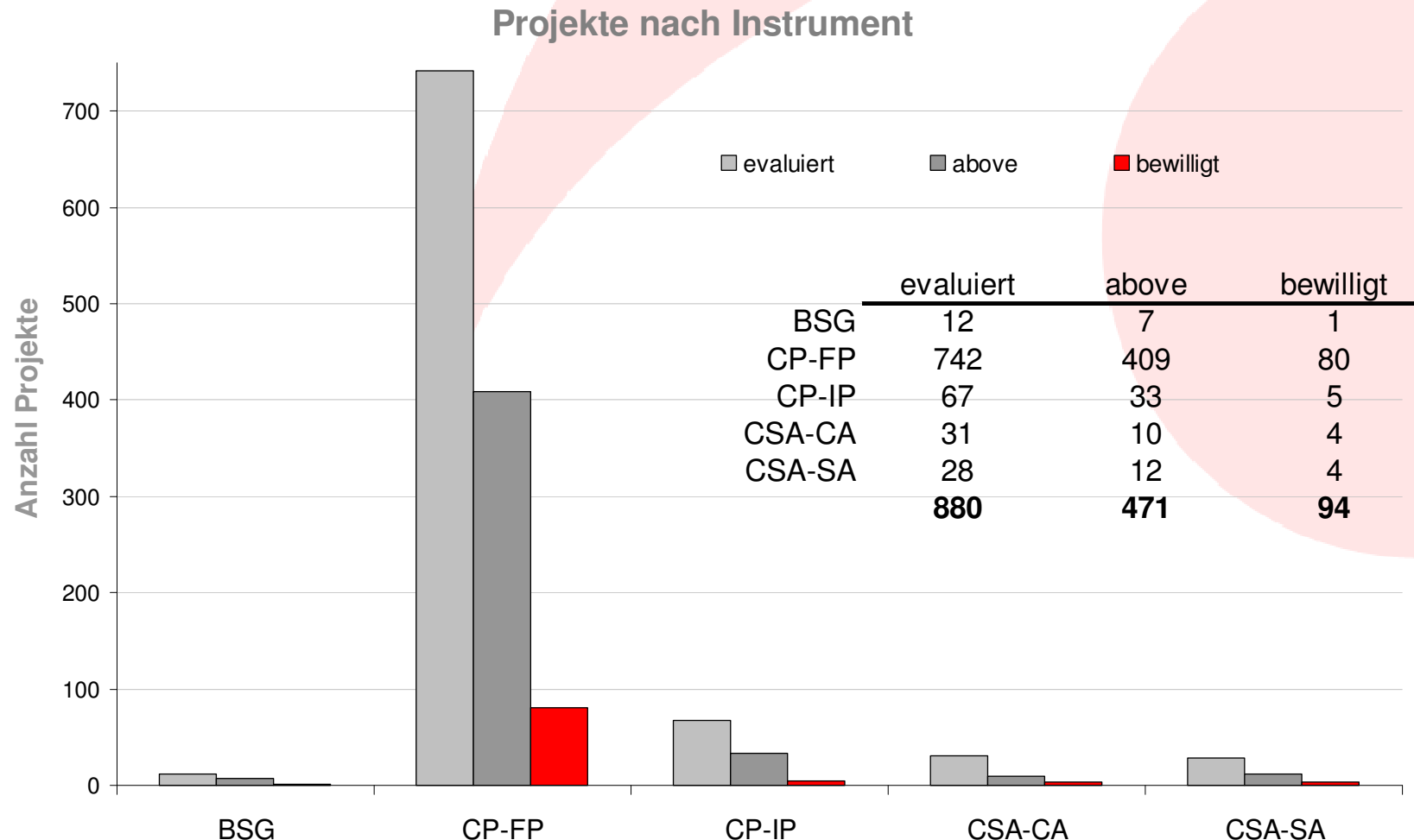
- Insgesamt sind im Rahmen der Ausschreibung FP7-SSH-2007 **956** Projektvorschläge bei der Europäischen Kommission eingelangt
- **880** Projektvorschläge wurden evaluiert
- **471** Projekte haben die Schwellenwerte erreicht („*above threshold*“)
- **94** Projektvorschläge wurden als förderwürdig eingestuft
- Die Bewilligungsquote (1 DL + 2 DL) beträgt **10,7%**



PROJEKTE nach Instrument

FP7-SESH-2007-1

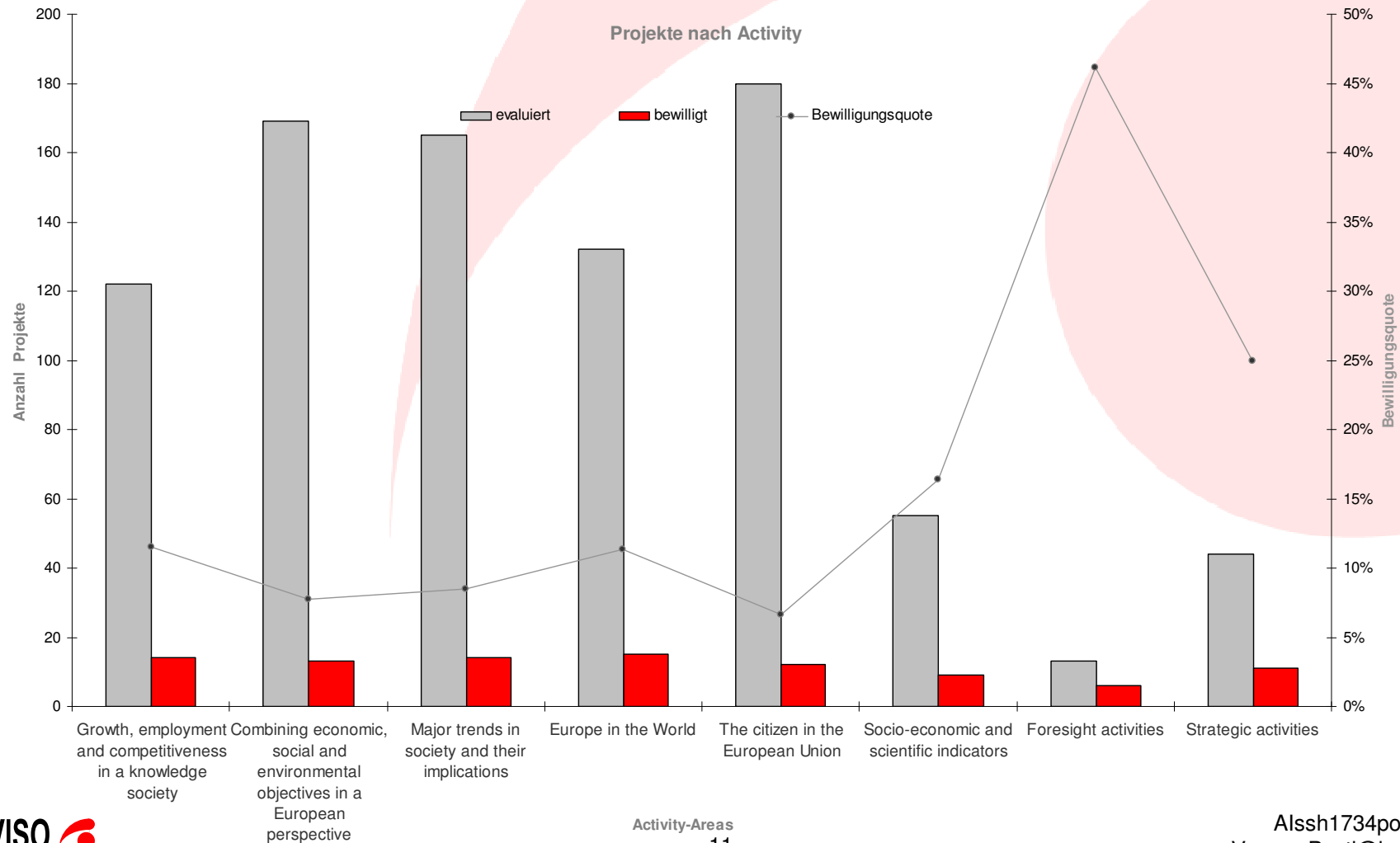
- Mit einem Anteil von 85% dominieren CP-FP Projekte in der ersten SESH-Ausschreibung.
- Die höchste Bewilligungsquote nach Instrument erreichen mit 14,3% Projekte, die nach CSA-SA eingereicht wurden (Ø 10,7%)



PROJEKTE nach Activity

FP7-SESH-2007-1

- Mit 15 bewilligten Projekten ist die Activity „Europe in the World“ am stärksten besetzt.
- Mit sechs bewilligten Projekten sind die „Forsight activities“ am schwächsten besetzte.

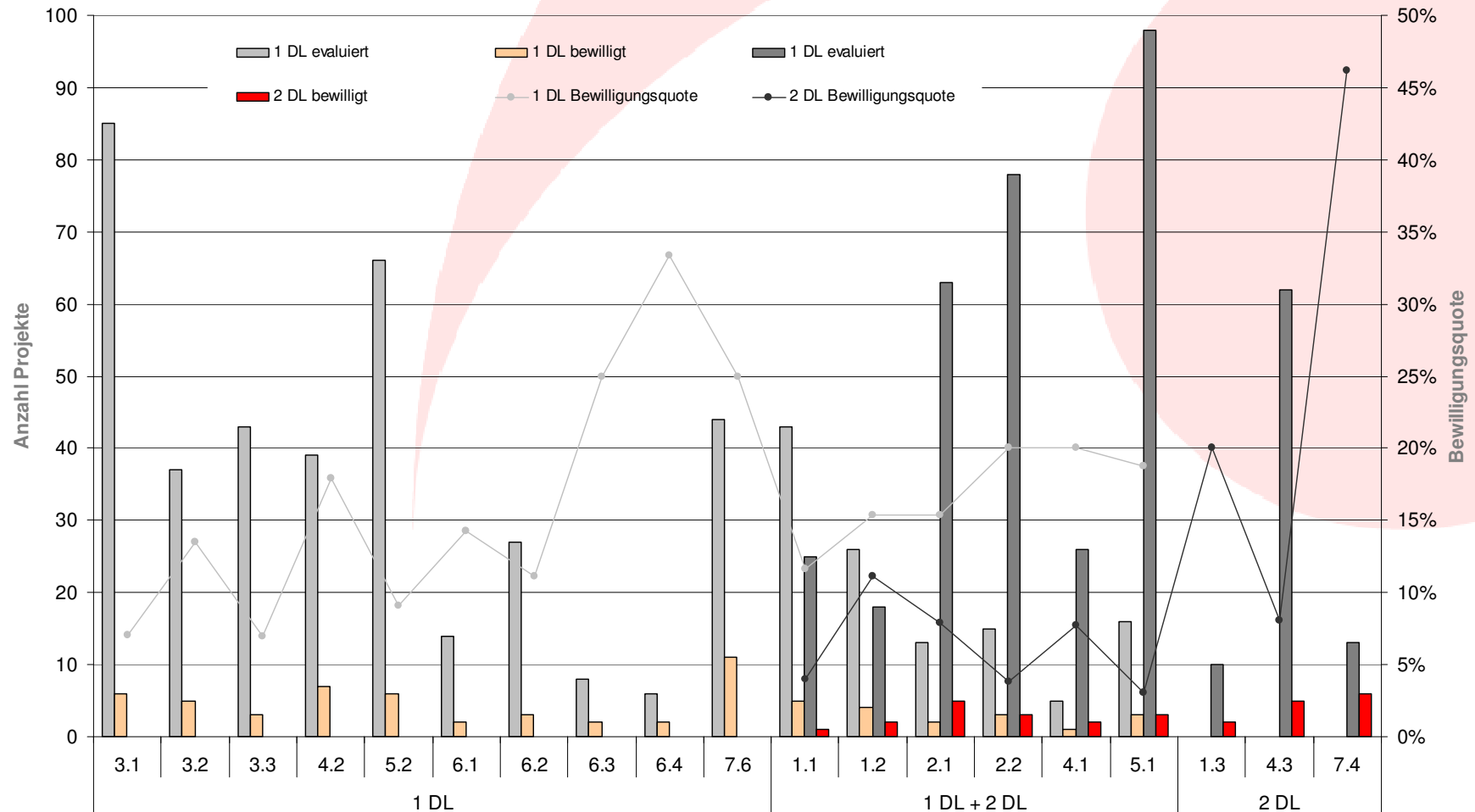


PROJEKTE nach Activity/Area: Detail

FP7-SESH-2007-1

- Insgesamt waren 19 Areas in FP7-SSH-2007 ausgeschrieben
- 6 Areas waren sowohl in der 1. als auch in der 2. Deadline (DL) ausgeschrieben
 - Ø Bewilligungsquote der 1. DL: 13,3%
 - Ø Bewilligungsquote der 2. DL: 7,4%

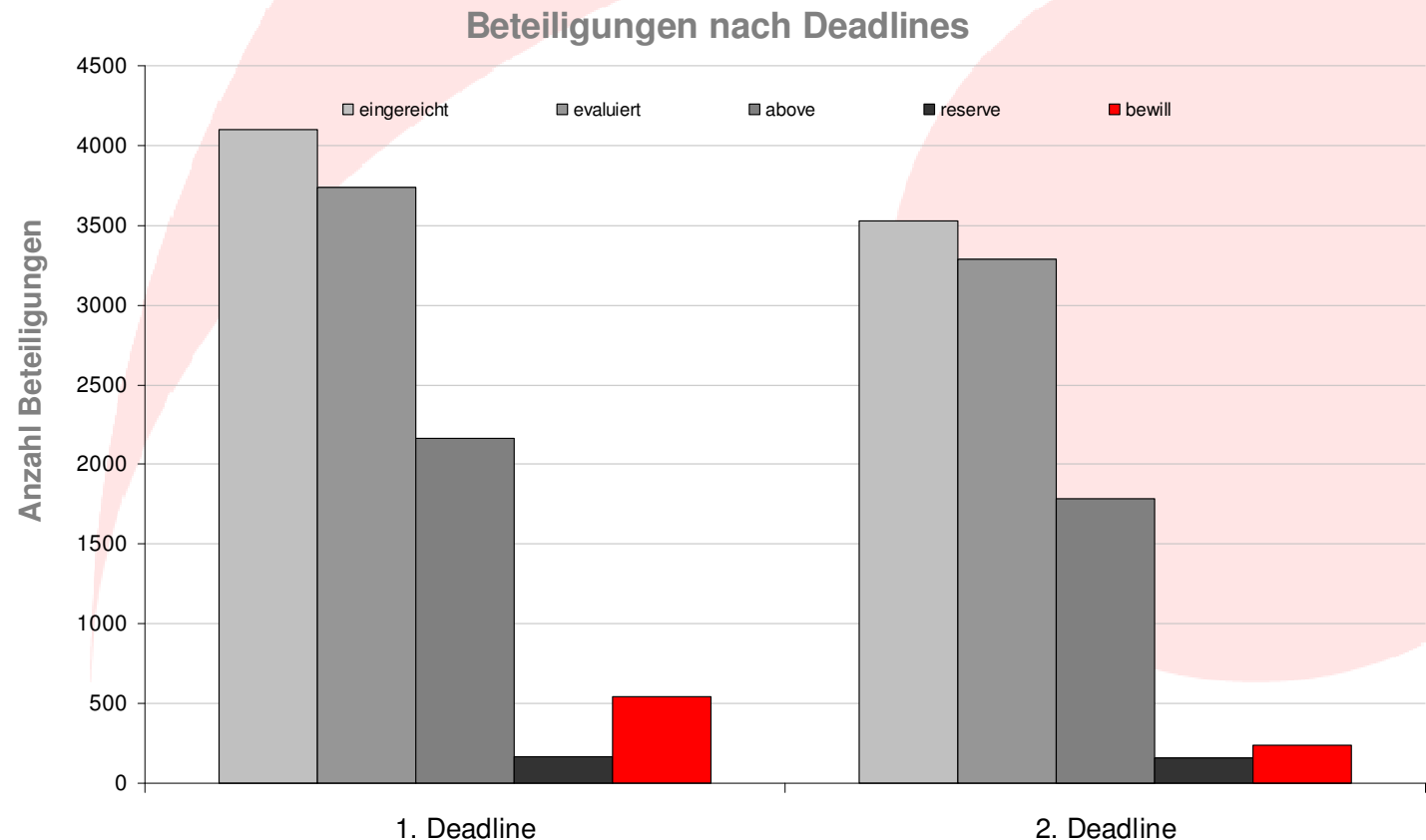
Projekte nach Activity/Area



BETEILIGUNGEN

FP7-SESH-2007-1

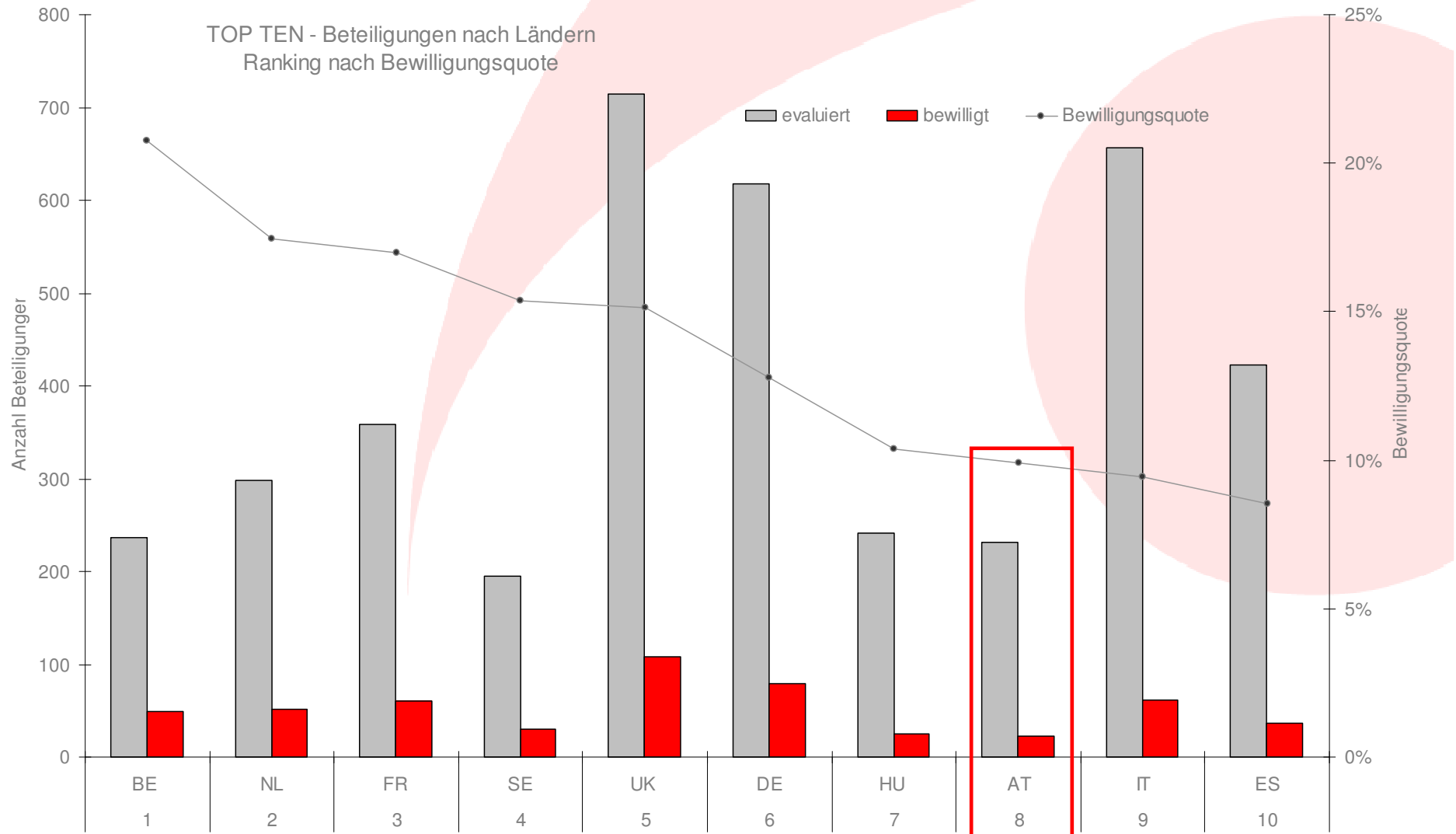
- Insgesamt gab es **7.625** eingereichte Beteiligungen
- **7.026** Beteiligungen wurden evaluiert
- **3.953** Beteiligungen erreichten die notwendigen Schwellenwerte („above threshold“)
- **783** Beteiligungen in **94** Projekten wurden als förderwürdig eingestuft
- Die Bewilligungsquote (1 DL + 2 DL) auf Beteiligungsebene beträgt **11,1%**



BETEILIGUNGEN nach Ländern

FP7-SESH-2007-1

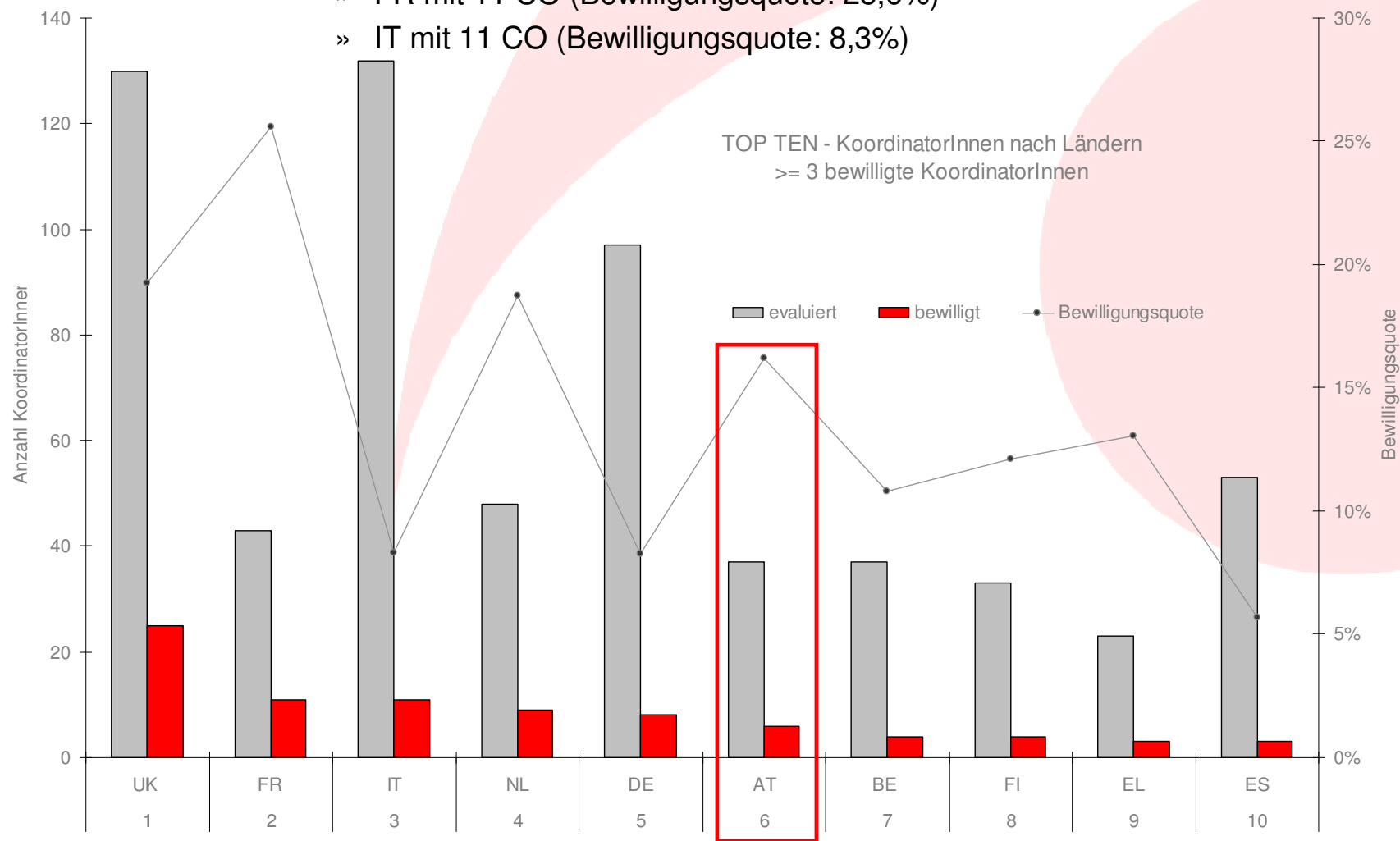
- Mit einer Bewilligungsquote von 9,9% liegt Österreich im EU-27-Ranking an achter Stelle



KOORDINATORINNEN

FP7-SESH-2007-1

- AT liegt mit sechs bewilligten KoordinatorInnen (CO) an sechster Stelle (Bewilligungsquote: 16,2%)
- Führende Länder:
 - » UK mit 25 CO (Bewilligungsquote: 19,2%)
 - » FR mit 11 CO (Bewilligungsquote: 25,6%)
 - » IT mit 11 CO (Bewilligungsquote: 8,3%)



PROVISO

das österreichische Monitoringprojekt der EU-Forschungsrahmenprogramme

im Auftrag von



Kontakt:

Mag. Verena Postl

PROVISO

c/o BMWF

Rosengasse 2-6

1010 Wien

AUSTRIA

Verena.postl@bmf.gv.at

www.bmf.gv.at/provizo

