

FIT-IT (& Co)
Nationale Förderungen für Spitzenforschung

Informationsveranstaltung
VITE inside FFG: "IKT kompakt –
Das IKT Portfolio der FFG"

03.12.2010



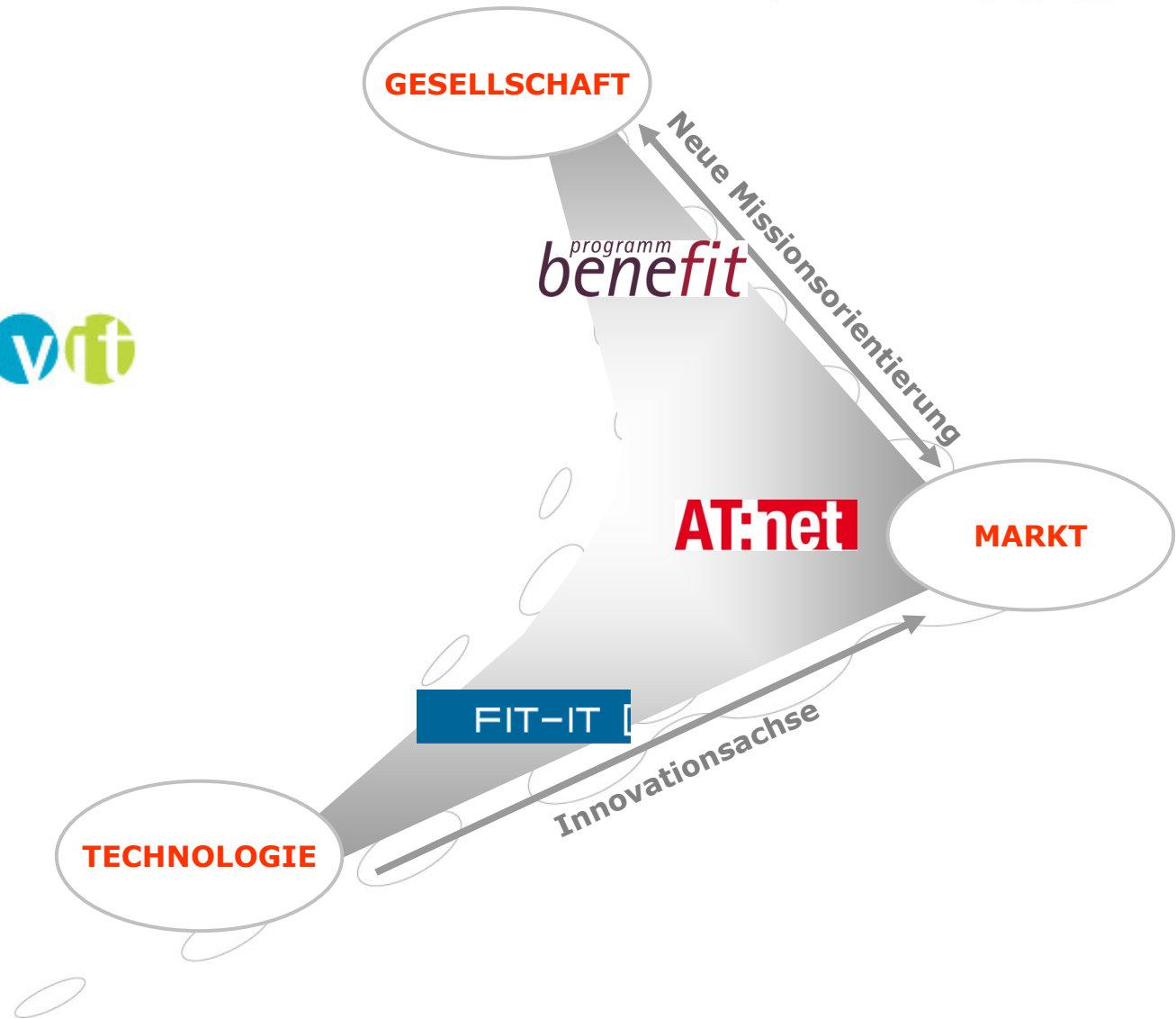
Thematische IKT-Förderungen bei der FFG

..handeln im Dreieck



..folgen vier Zielsystemen der öffentlichen IKT-Förderung

Wirtschaftsrelevante Forschung
Strukturwandel zur Hochtechnologie
Neue Infrastruktur
Orientierung an gesellschaftlichen Missionen



Ziele des österr. IT-Forschungsförderungsprogramms FIT-IT

FIT-IT

Entwicklung radikal
neuer IT (Prototyp)

Stärkung der
Wettbewerbsfähigkeit
von Forschung und Wirtschaft
in Österreich

Aufbau qualifizierter
Forscherinnen und Forscher

Verbesserung der
internationalen Sichtbarkeit

Thematische IKT-Förderungen des Bundes für...

- Startups, KMU und Großunternehmen mit **Spitzenforschung**

FIT-IT

- **Innovative** KMU (und Großunternehmen)

AT:net

programm
benefit

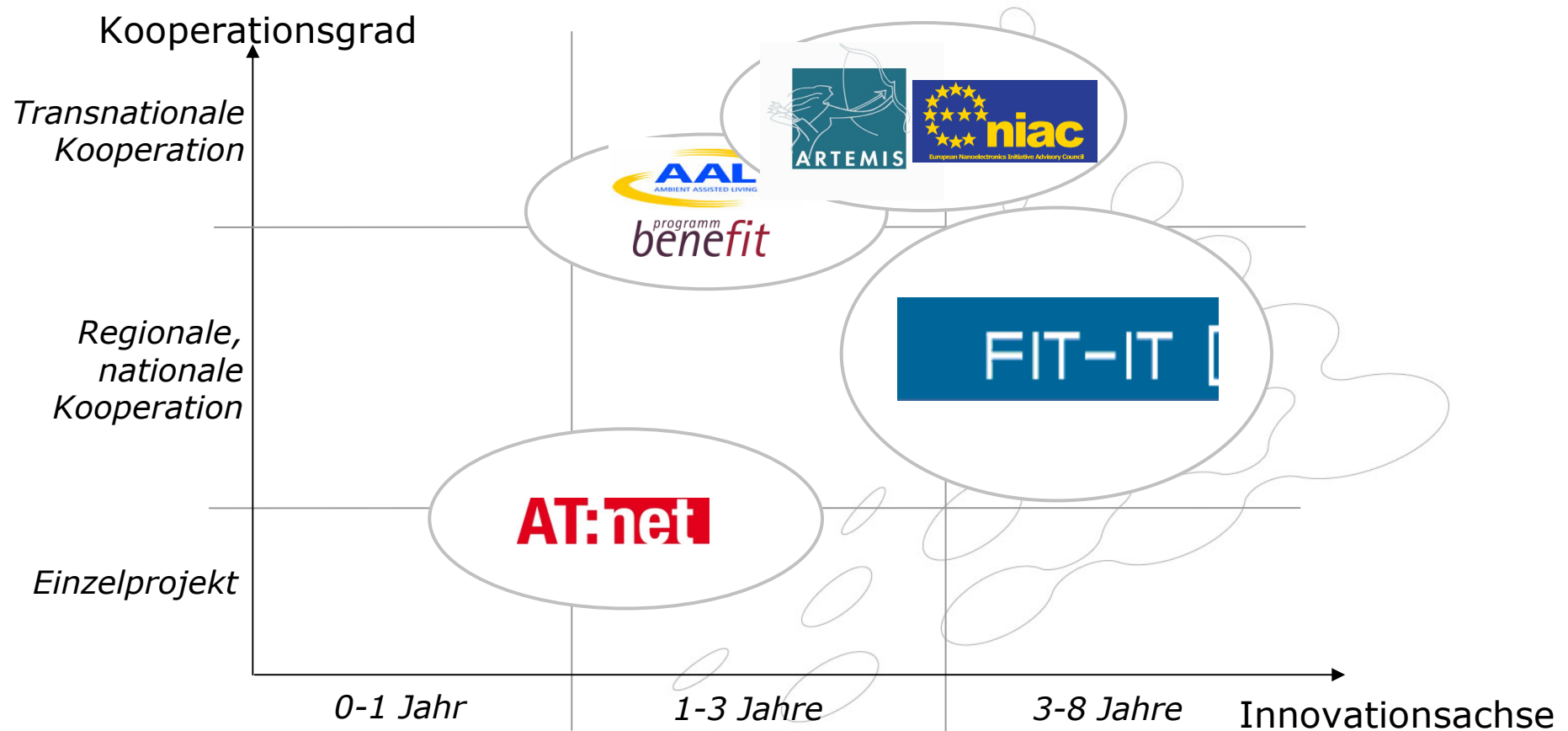
- **Kleinstunternehmen** (max 9 Angestellte)

FIT-IT

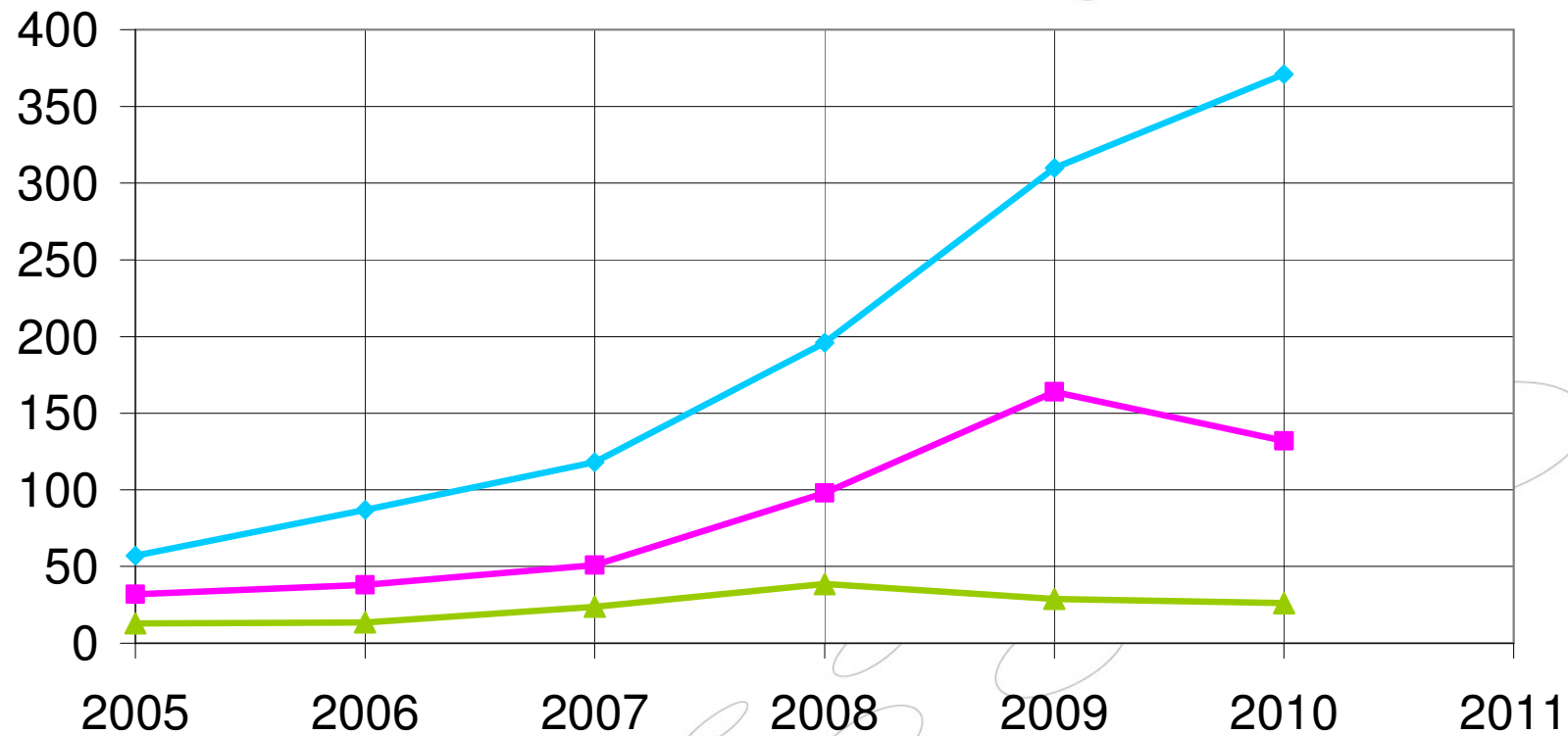
AT:net

Konzeptinitiative des BMVIT “Forschung schafft Arbeit”

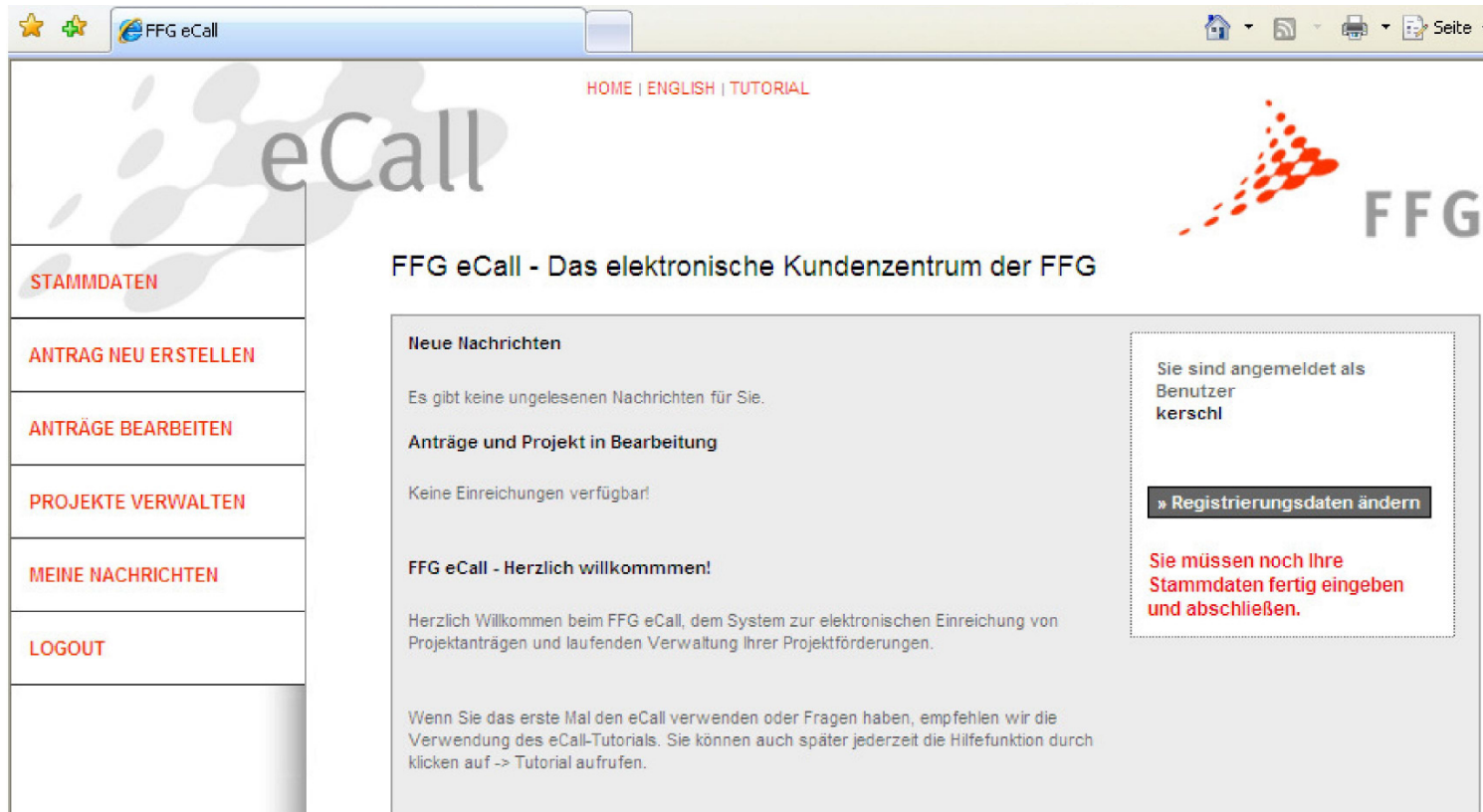
Thematische Programme im IKT-Förderungsportfolio



Thematische IKT-Programme: Laufende Projekte, Neue Projekte, Budgets



Einreichsystem eCall



The screenshot shows a web browser window with the address bar displaying "FFG eCall". The page header includes navigation links for "HOME", "ENGLISH", and "TUTORIAL". The main content area is titled "FFG eCall - Das elektronische Kundenzentrum der FFG". On the left, a sidebar menu contains the following items: "STAMMDATEN", "ANTRAG NEU ERSTELLEN", "ANTRÄGE BEARBEITEN", "PROJEKTE VERWALTEN", "MEINE NACHRICHTEN", and "LOGOUT". The main content area is divided into several sections:

- Neue Nachrichten:** "Es gibt keine ungelesenen Nachrichten für Sie."
- Anträge und Projekt in Bearbeitung:** "Keine Einreichungen verfügbar!"
- FFG eCall - Herzlich willkommen!** "Herzlich Willkommen beim FFG eCall, dem System zur elektronischen Einreichung von Projektanträgen und laufenden Verwaltung Ihrer Projektförderungen."
- A note at the bottom: "Wenn Sie das erste Mal den eCall verwenden oder Fragen haben, empfehlen wir die Verwendung des eCall-Tutorials. Sie können auch später jederzeit die Hilfefunktion durch klicken auf -> Tutorial aufrufen."

On the right side of the main content area, there is a user status box:

- "Sie sind angemeldet als Benutzer kerschl"
- A button: "» Registrierungsdaten ändern"
- A red warning message: "Sie müssen noch Ihre Stammdaten fertig eingeben und abschließen."

Ablauf einer Einreichung

- Startseite: <https://ecall.ffg.at>
- Registrieren: Eingabe Firmendaten
- Projektantrag erstellen
 - 1. Konsortialführer: lädt Partner ein
 - 2. Partner: Registrierung und Eingabe der Projektdaten
- Part A und Part B als Dateianhänge
- Hilfe unter: <https://ecall.ffg.at/Cockpit/Help.aspx>
- Abgabe vor der Einreichfrist
- Auswahlverfahren (unabhängige ExpertInnen)
- Etwa 2 Monate später: Förderangebot / Ablehnung

Tipps für den Förderantrag

Motivation und Ziele klären - „**Warum?**“

Methode beschreiben – „**Wie?**“

Kompetenz signalisieren – „**Wer?**“

Kurze und prägnante Präsentation

- Abbildungen
- Zeitpläne, Arbeitspakete, Meilensteine, Management

Sperrvermerke für Gutachter



FFG

FORSCHUNG WIRKT.

www.ffg.at

www.ffg.at/enewsletter