



# FP7-ICT in Österreich

## Der Endspurt beginnt

ICT Call 10 & 11 Informationsveranstaltung

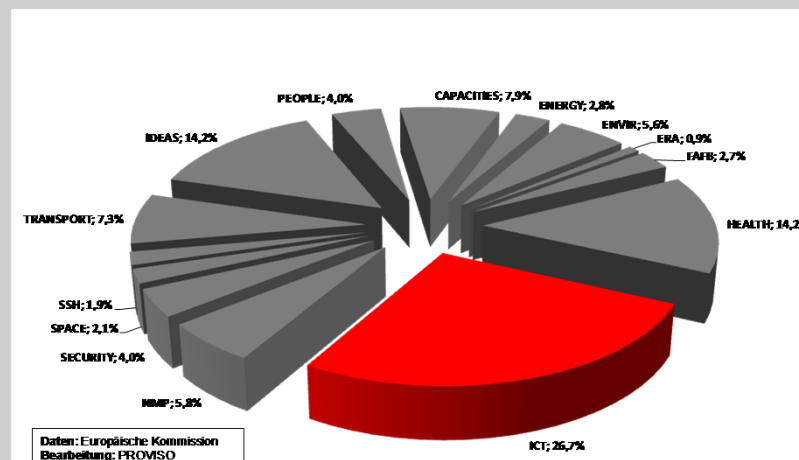
Sept. 13<sup>st</sup> 2012 – Vienna

*Michael WIESMÜLLER – BMVIT – Austrian ICT-Delegate*

# Keyfigures ICT Calls 1-7

Data: EC  
Computing: PROVISO  
Update: 05/2012

	Gesamt (ICT)	Österreich (ICT)	Anteil Österreich (ICT) an Gesamt (ICT)
Eingereichte Projekte	9.499	1.718	18,1%
bewilligte Projekte	1.491	332	22,3 %
bewilligte Beteiligungen	14.135	483	3,4%
bewilligt KoordinatorInnen	1.491	67	4,6 %
beantragte Förderung der bewilligten Beteiligungen	4.889 Mio. €	174 Mio. €	3,6%

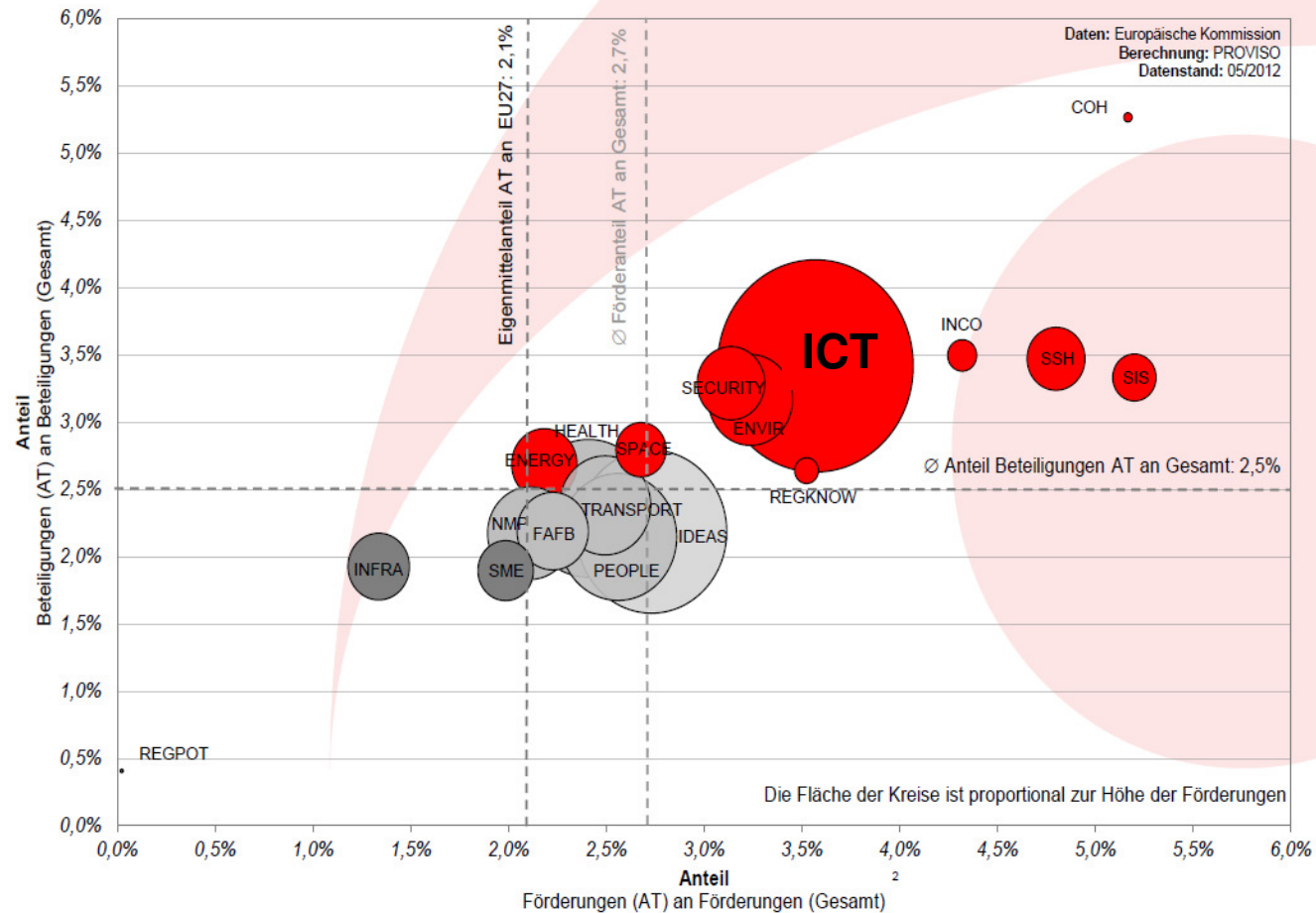


Österr. Rückflüsse  
aus RP  
N = 560 Mio. Euro  
(2011)

**ICT/FP in Austria: largest piece of cake (175%)!**

# ICT im österreichischen RP-Verbund?

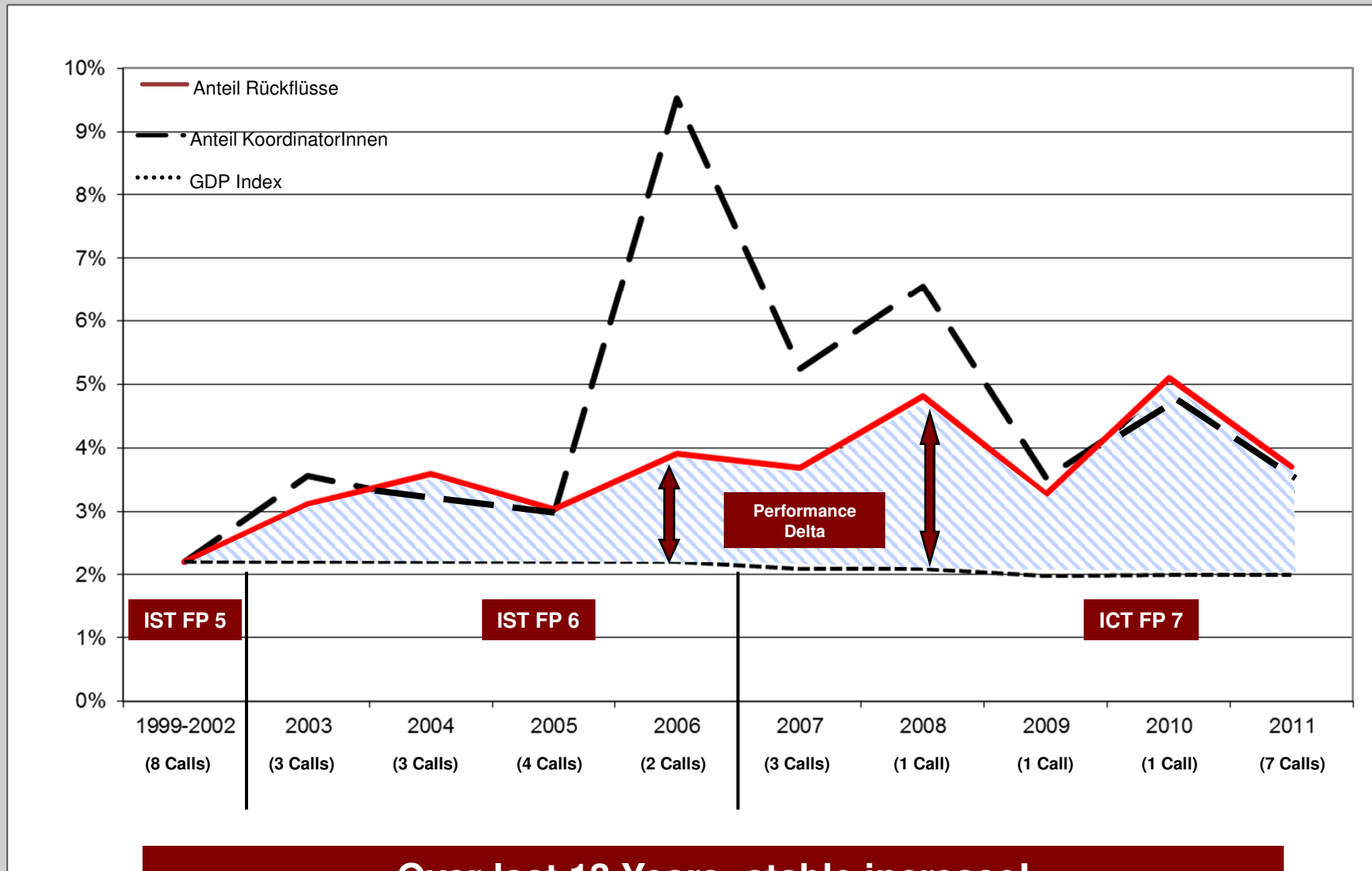
## 7. RP/AT: thematische Schwerpunkte



<sup>1</sup> Quelle: Europäische Kommission – EU Haushalt 2010 Finanzbericht; Durchschnitt der Jahre 2007 bis 2010

<sup>2</sup> unter Förderungen sind die vertraglich gebundenen Förderungen der verhandelten Projekte zu verstehen

# Austrian Performance Path FP 5 – FP 7



**Over last 13 Years: stable increase!**

# Keyfigures ICT Calls 1-9 / Erfolgsquoten

\* Projekte über dem Schwellwert nach der Evaluierung

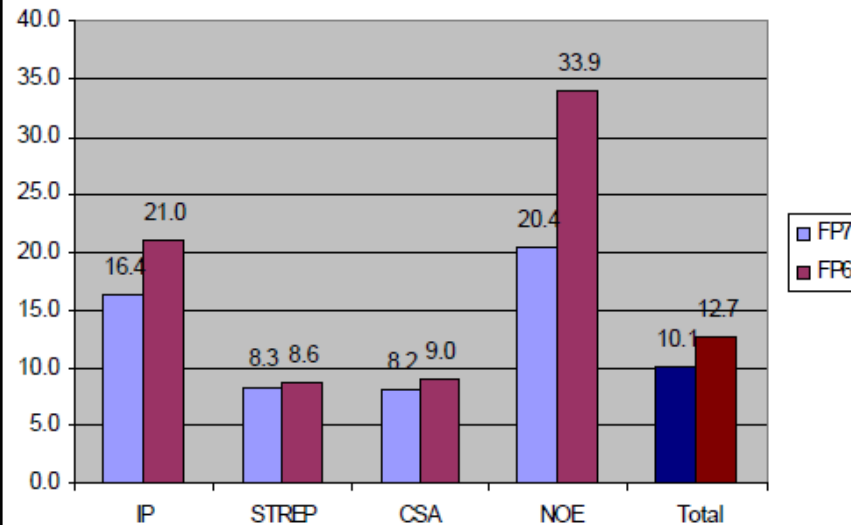
Calls	In	Qualität*	Out
Call 9	645	39%	12%
Call 8	1409	43%	16%
Call 7	1403	48%	18%
Call 6	638	37%	12%
Call 5	1424	50%	16%
Call 4	1267	48%	20%
Call 3	829	37%	9%
Call 2	906	49%	16%
Call 1	1836	44%	17%
Total	10357		16%



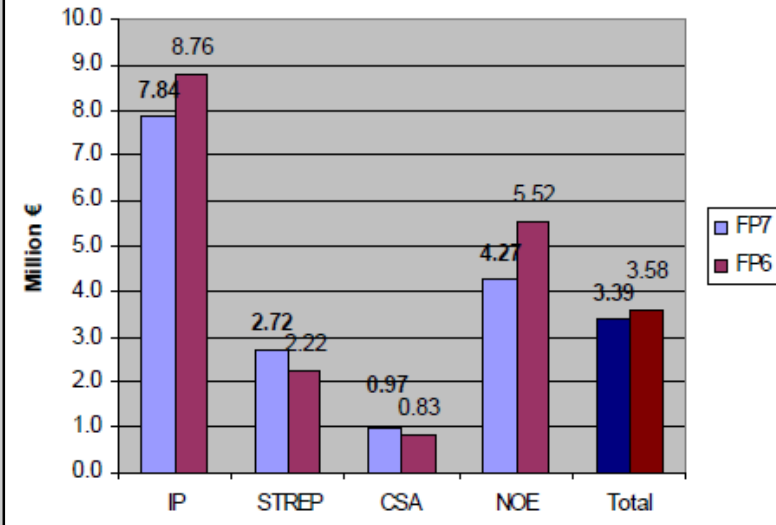
**Zw. 30%- 40% der Projekte mit  
guter Qualität erhalten  
Verträge**

# ICT Instrumentmetrics – FP 6/7

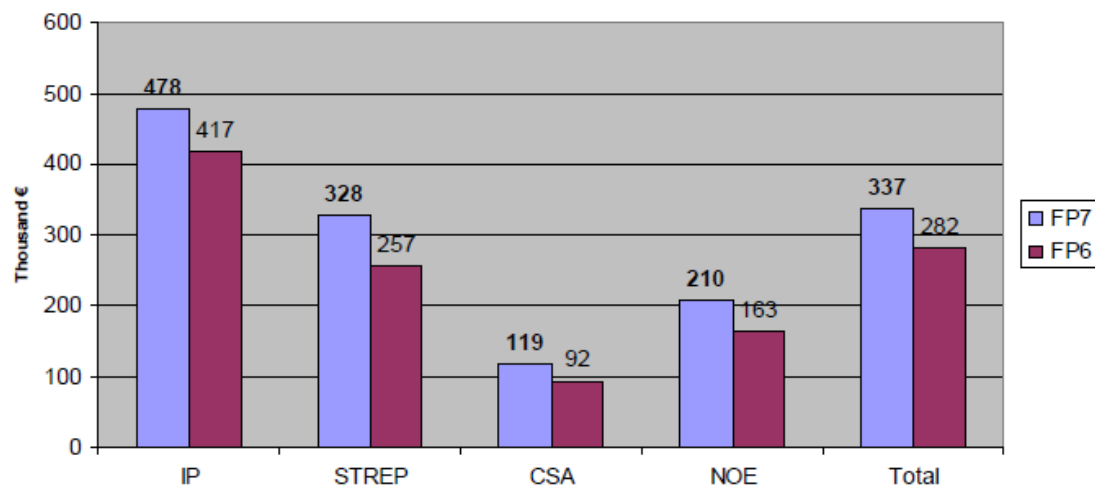
FP average number of participants per project



FP ICT average EC funding per project type

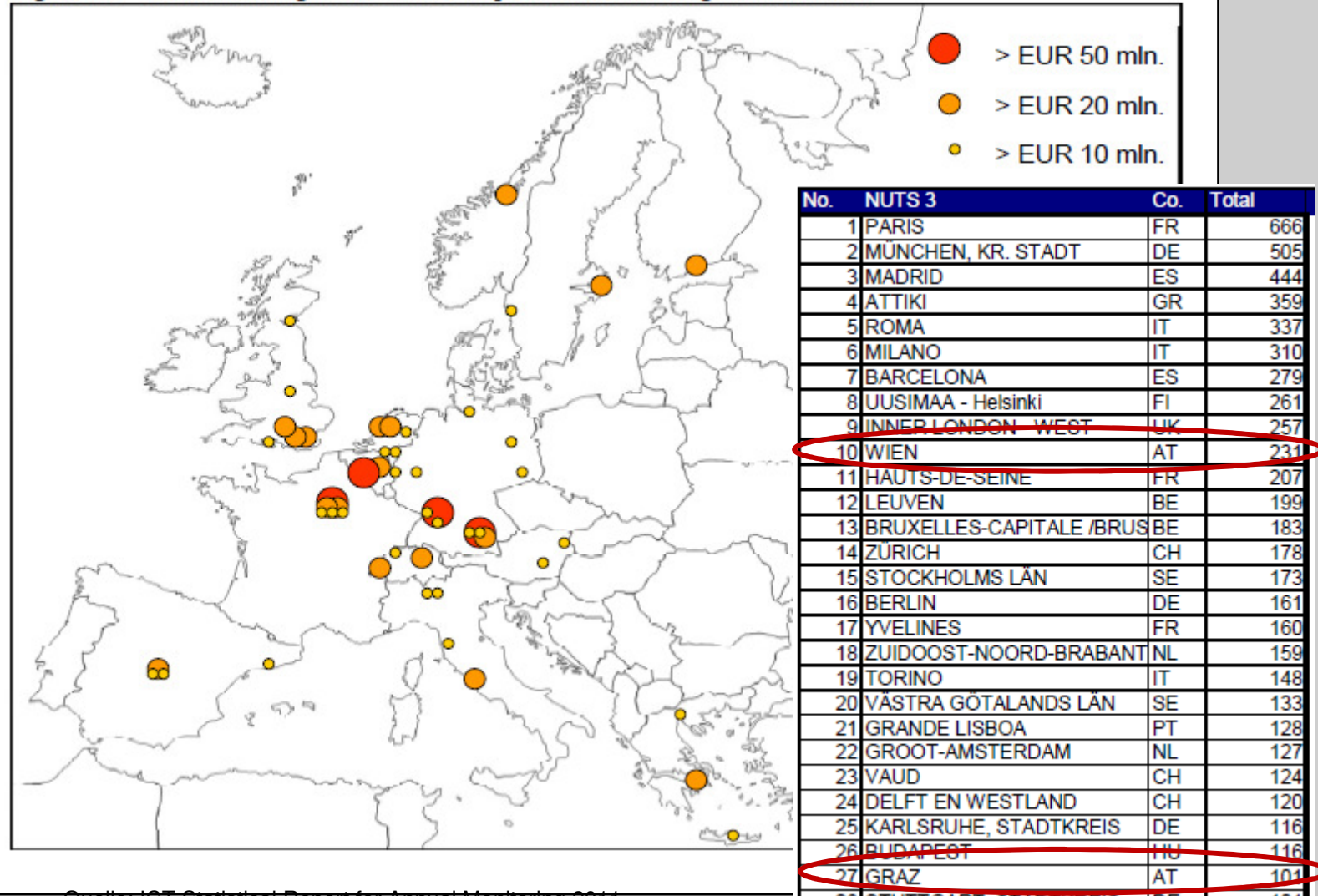


FP average funding per participation and instrument



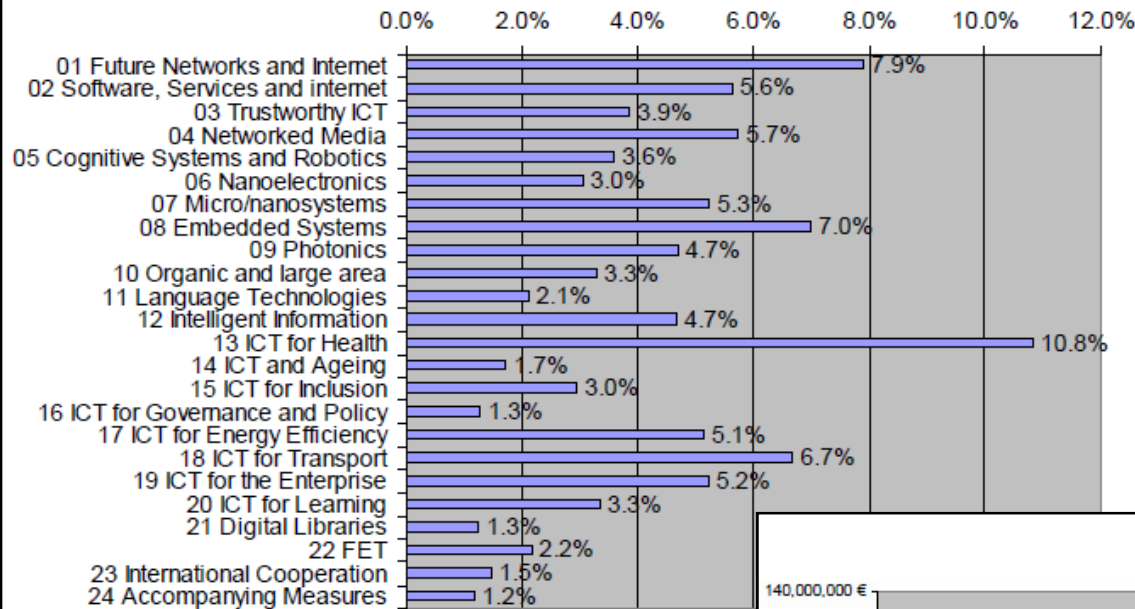
# Keyfigures ICT Calls 1-7 – Top 50 (NUTS 3)

Figure 22 – Location of organisations the Top 50 for EC funding from FP7-ICT

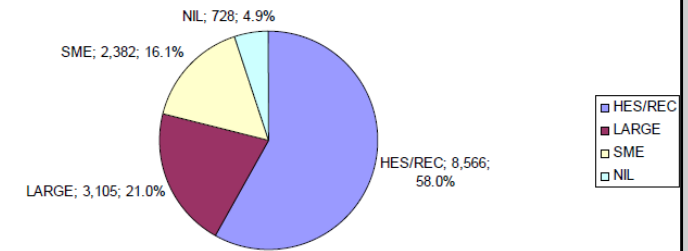


# Keyfigures ICT Calls 1-7 – die KMU-Frage

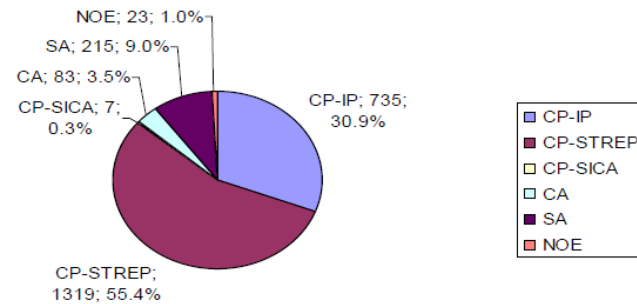
SMEs funding by strategic objective



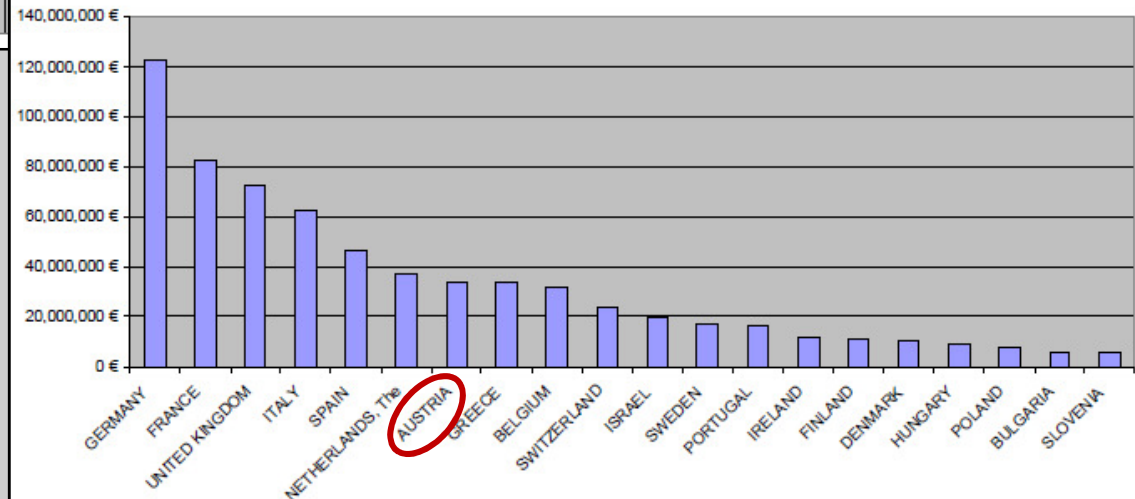
Participations by organisation type



FP7 - SMEs participations by instrument (total 2382)



Top 20 countries by funding to SMEs





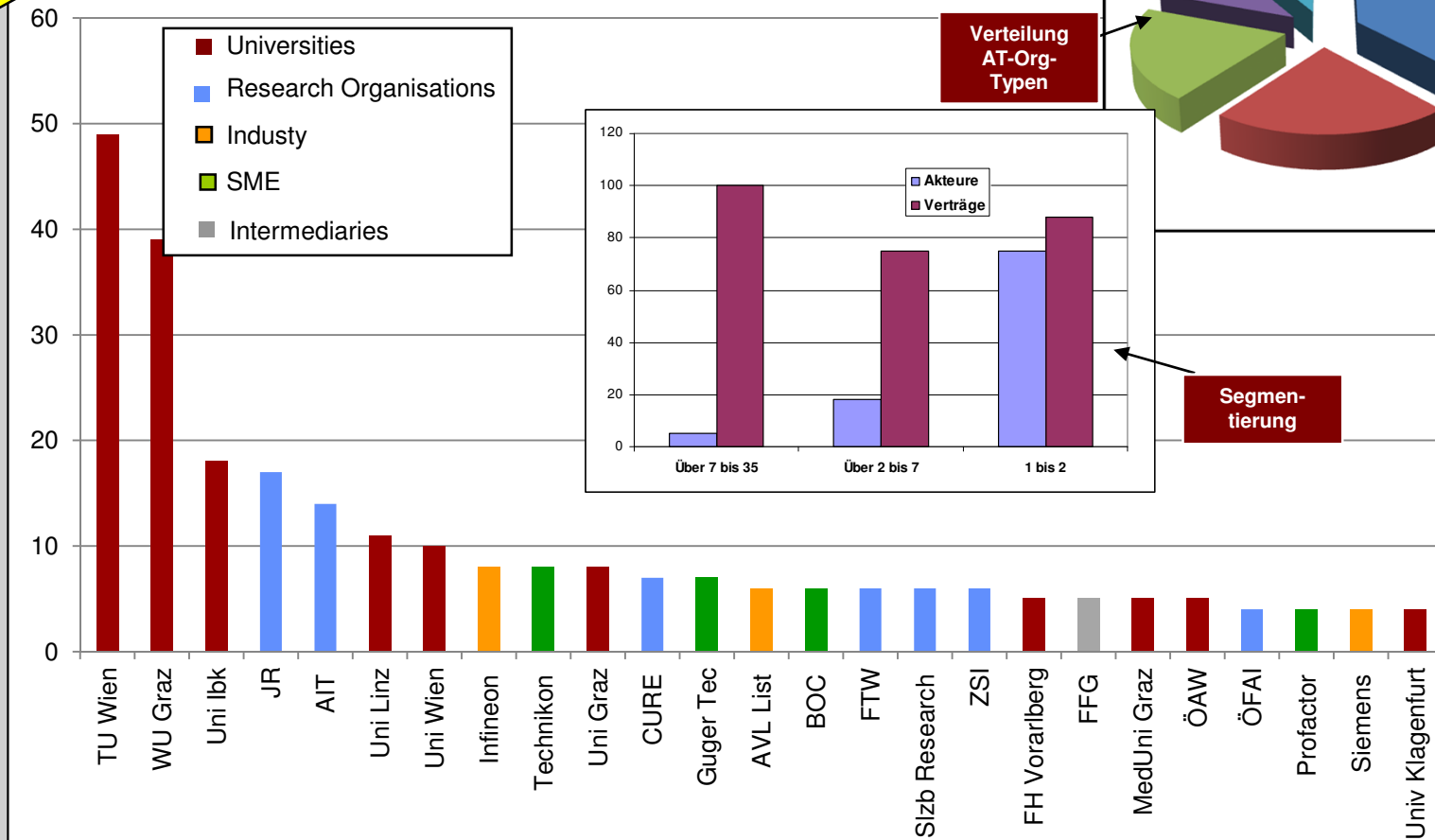
# Thematische Performance (Calls 1-7)

Domain	Gewichtung	AT Rank	Share	KPI
<b>Gesamtes Programm</b>	<b>100%</b>	<b>9</b>	<b>3,6%</b>	<b>&gt; BIP share</b>
01 Future Networks and Internet	11,9%	16	1,2%	↓
02 Software, Services and IoT	5,3%	10	2,5%	→
03 Trustworthy ICT	4%	7	4,5%	↑
04 Networked Media	4,7%	11	2,7%	→
05 Cognitive Systems and Robotics	8,1%	10	2,8%	→
06 Nanoelectronics	2,9%	7	5,4%	↑
07 Micro/nanosystems	4,1%	10	3,4%	↑
08 Embedded Systems	5,9%	10	3,6%	↑
09 Photonics	4,1%	16	1,0%	↓
10 Organic and large area Electronics	3,5%	9	3,0%	↔
11 Language Technologies	1,5%	15	1,2%	↓
12 Intelligent Information Management	3,4%	3	8,5%	↑
13 ICT for Health	8,2%	10	3,1%	↔
14 ICT and Ageing	1,7%	7	7,1%	↑
15 ICT for Inclusion	2,2%	5	7,1%	↑
16 ICT for Governance and Policy Mod	0,8%	3	13,5%	↑
17 ICT for Energy Efficiency	3,9%	10	3,9%	↑
18 ICT for Transport	5,3%	11	2,6%	→
19 ICT for the Enterprise	3,7%	8	3,1%	↔
20 ICT for Learning	3,1%	4	9,4%	↑
21 Digital Libraries	1,4%	5	6,7%	↑
22 FET	8,5%	9	3,1%	↔
23 International Cooperation	0,8%	16	1,3%	↓
24 Accompanying Measures	1,1%	4	8,6%	↑

# Ranking: successful Partners (Nr. of contracts)

Stand 2011

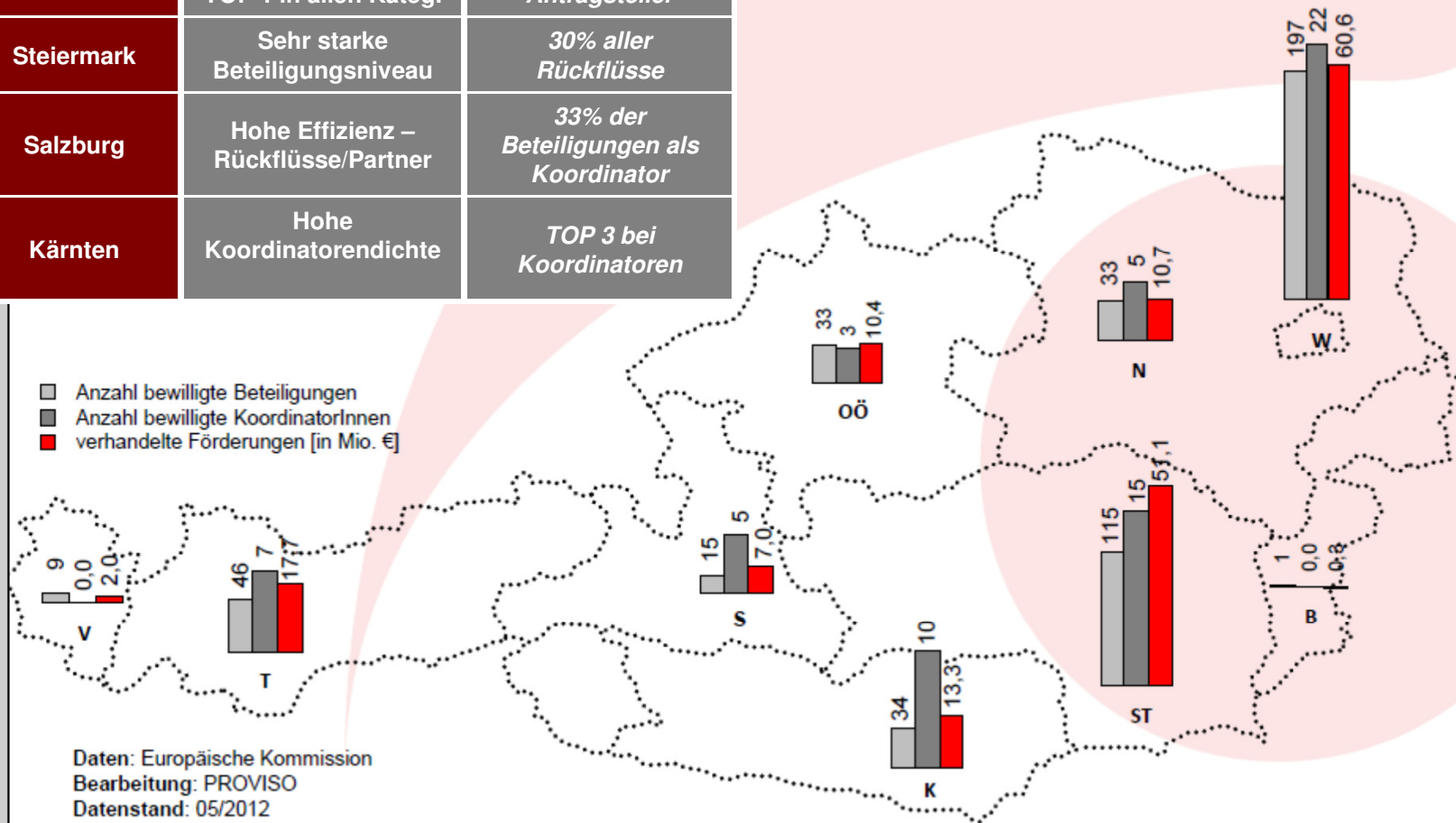
## Anzahl der Beteiligungen mit Vertrag



**Stakeholder Assessment: Academics Driven**

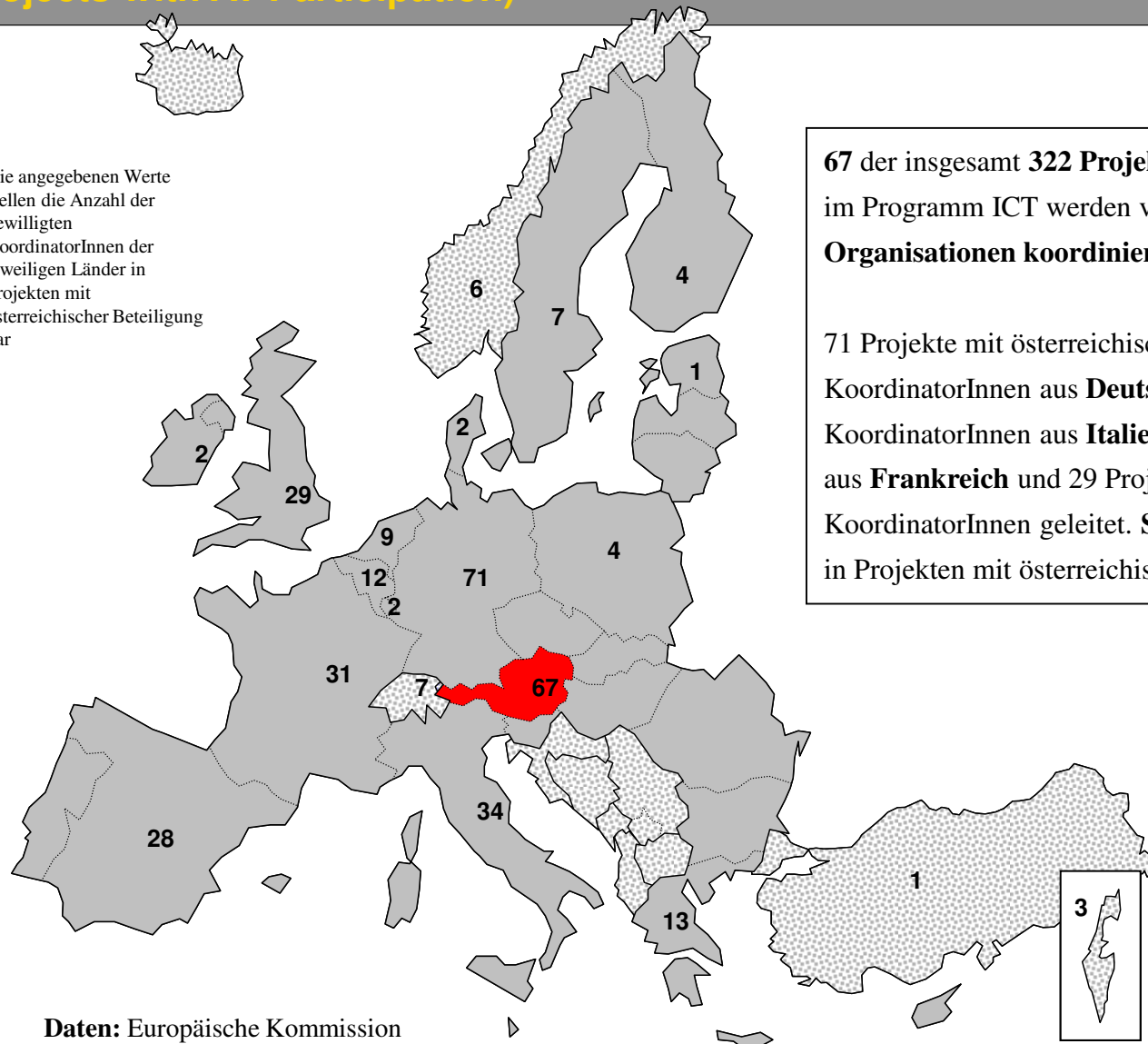
# Regional Distribution

<b>Wien</b>	Höchstes Potential TOP 1 in allen Kateg.	41% der Antragsteller
<b>Steiermark</b>	Sehr starke Beteiligungsniveau	30% aller Rückflüsse
<b>Salzburg</b>	Hohe Effizienz – Rückflüsse/Partner	33% der Beteiligungen als Koordinator
<b>Kärnten</b>	Hohe Koordinatorendichte	TOP 3 bei Koordinatoren



# 7. RP: ICT – Coordinator Patterns (Projects with AT-Participation)

Die angegebenen Werte stellen die Anzahl der bewilligten KoordinatorInnen der jeweiligen Länder in Projekten mit österreichischer Beteiligung dar



**67** der insgesamt **322 Projekte** mit österreichischer Beteiligung im Programm ICT werden von **österreichischen Organisationen koordiniert (20%)**.

71 Projekte mit österreichischer Beteiligung werden von KoordinatorInnen aus **Deutschland**, 34 Projekte von KoordinatorInnen aus **Italien**, 31 Projekte von KoordinatorInnen aus **Frankreich** und 29 Projekte von **britischen** KoordinatorInnen geleitet. **Spanien** stellt 28 KoordinatorInnen in Projekten mit österreichischer Beteiligung.

**Daten:** Europäische Kommission  
**Bearbeitung:** PROVISO  
**Datenstand:** 05/2012

# Summary

- Transformation vom „Follower“ zum „**Leader**“
- Europaweit anerkannte **Stärkefelder**
- Wenige (aber tw. strategisch wichtige) unterperformende Bereiche – Future Internet / Photonics
- Hoher Erfolgsanteil an **Koordinatoren** (v.a. HES und REC)
- ICT „**Cashcow**“ in österr. RP-Performance
- Hohe Dichte an „**Champions**“



Die Schanzen stehen gut!



# Contacts

Mag. Michael Wiesmüller

*BMVIT*

Österreichischer ICT-Delegierter

[michael.wiesmueller@bmvit.gv.at](mailto:michael.wiesmueller@bmvit.gv.at)

DI Walter Prinz

BMVIT

Österreichischer ICT-XP

[walter.prinz@bmvit.gv.at](mailto:walter.prinz@bmvit.gv.at)

DI Thomas Zergoi

*FFG*

Österreichischer ICT-NCP

[thomas.zergoi@ffg.at](mailto:thomas.zergoi@ffg.at)